



LA INFOGRAFÍA COMO HERRAMIENTA DE APRENDIZAJE





Grupo de Innovación Docente en la Enseñanza y el Aprendizaje de la Universidad de León -Grupo IDEA- GID 012 (uleidea@unileon.es)

¿QUÉ ES UNA INFOGRAFÍA?

REPRESENTACIÓN VISUAL DE LA INFORMACIÓN QUE INCLUYE...

PERMITE PRESENTAR LA INFORMACIÓN DE FORMA...



Visual



Resumida

FACILITANDO SU COMPRENSIÓN

¿CÓMO HACER UNA INFOGRAFÍA?

DISEÑO DE CONTENIDO



1. Conozco la información

- Lectura
- Selección
- Verificación



2. Organización de la información

- Identificación estructura general
- 1. Título 2. Apartados
- Hacer un esquema relacionando las ideas
- La información se organiza siguiendo un hilo conductor



3. Estilo de mi infografía

- Coherente con el contenido



Tipografía

Diferentes tipos/tamaños de letra



Visual

Usa elementos gráficos/visuales para conectar información




Uso del color

Usa pocos colores (max. 3) y combinalos bien

DISEÑO GRÁFICO

Consejos Prácticos



Espacios en blanco

No sobrecargues la infografía

¿DÓNDE HACER LA INFOGRAFÍA?

APLICACIONES

PUEDES UTILIZAR...



PowerPoint



Prezi




genially



Canva



Una plantilla



o

Diseñar la tuya



ILUSTRACIONES





PALABRAS

LA INFOGRAFÍA COMO HERRAMIENTA DE APRENDIZAJE

¿QUÉ ES UNA INFOGRAFÍA?

REPRESENTACIÓN VISUAL DE LA INFORMACIÓN QUE INCLUYE...

Y PERMITE PRESENTAR EL CONTENIDO DE FORMA...



Visual



Resumido

¿CÓMO HACER UNA INFOGRAFÍA?

DISEÑO DE CONTENIDO



Conozco la información

- Lectura
- Selección
- Verificación



Organización de la información


- Identificación estructura general
- 1. Título 2. Apartados
- Esquema con relación entre ideas
- Hilo conductor



Estilo de mi infografía

- Coherente con el tema

DISEÑO GRÁFICO



Tipografía


Diferentes tipos/tamaños de letra para diferentes apartados
Coherente resto de elementos



Uso del color



Visual





Espacios en blanco

LA INFOGRAFÍA COMO HERRAMIENTA DE APRENDIZAJE

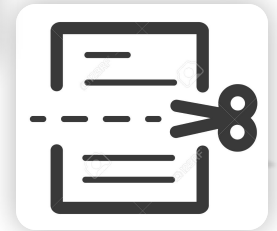
¿QUÉ ES UNA INFOGRAFÍA?

REPRESENTACIÓN VISUAL DE LA INFORMACIÓN QUE INCLUYE...

Y PERMITE PRESENTAR EL CONTENIDO DE FORMA...



Visual



Resumido

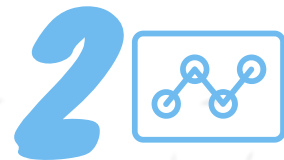

¿CÓMO HACER UNA INFOGRAFÍA?



Conozco la información

- Lectura
- Selección
- Verificación

DISEÑO DE CONTENIDO



Organización de la información

- Identificación estructura general
 1. Título
 2. Apartados
- Esquema con relación entre ideas
- Hilo conductor



Estilo de mi infografía

- Coherente con el tema

DISEÑO GRÁFICO





LA INFOGRAFÍA COMO HERRAMIENTA DE APRENDIZAJE

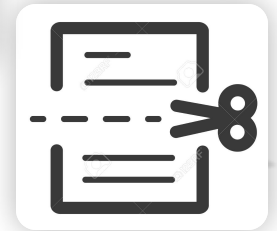
¿QUÉ ES UNA INFOGRAFÍA?

REPRESENTACIÓN VISUAL DE LA INFORMACIÓN QUE INCLUYE...

Y PERMITE PRESENTAR EL CONTENIDO DE FORMA...



Visual



Resumido


¿CÓMO HACER UNA INFOGRAFÍA?

DISEÑO DE CONTENIDO



Conozco la información

- Lectura
- Selección
- Verificación



Organización de la información

- Identificación estructura general
 1. Título
 2. Apartados
- Esquema con relación entre ideas
- Hilo conductor



Estilo de mi infografía

- Coherente con el tema

DISEÑO GRÁFICO

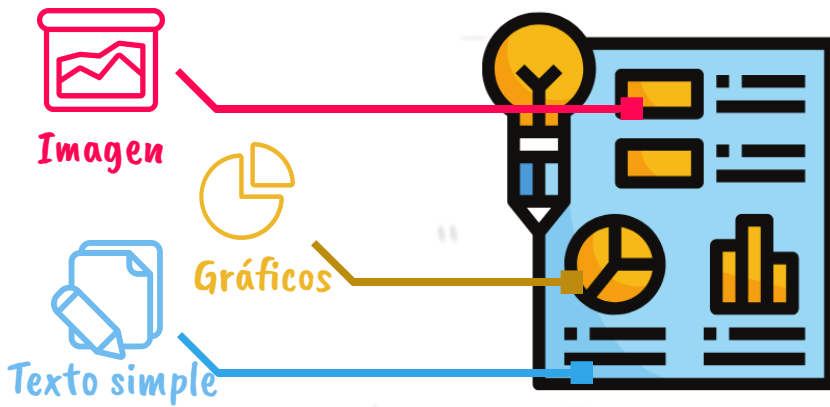


LA INFOGRAFÍA COMO HERRAMIENTA DE APRENDIZAJE

¿QUÉ ES UNA INFOGRAFÍA?

REPRESENTACIÓN VISUAL DE LA INFORMACIÓN QUE INCLUYE...

PERMITE PRESENTAR EL CONTENIDO DE FORMA...



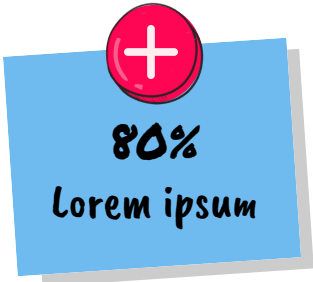
¿CÓMO HACER UNA INFOGRAFÍA?

INFOGRAFÍA VERTICAL

PIZARRA MAGNÉTICA

TÍTULO AQUÍ

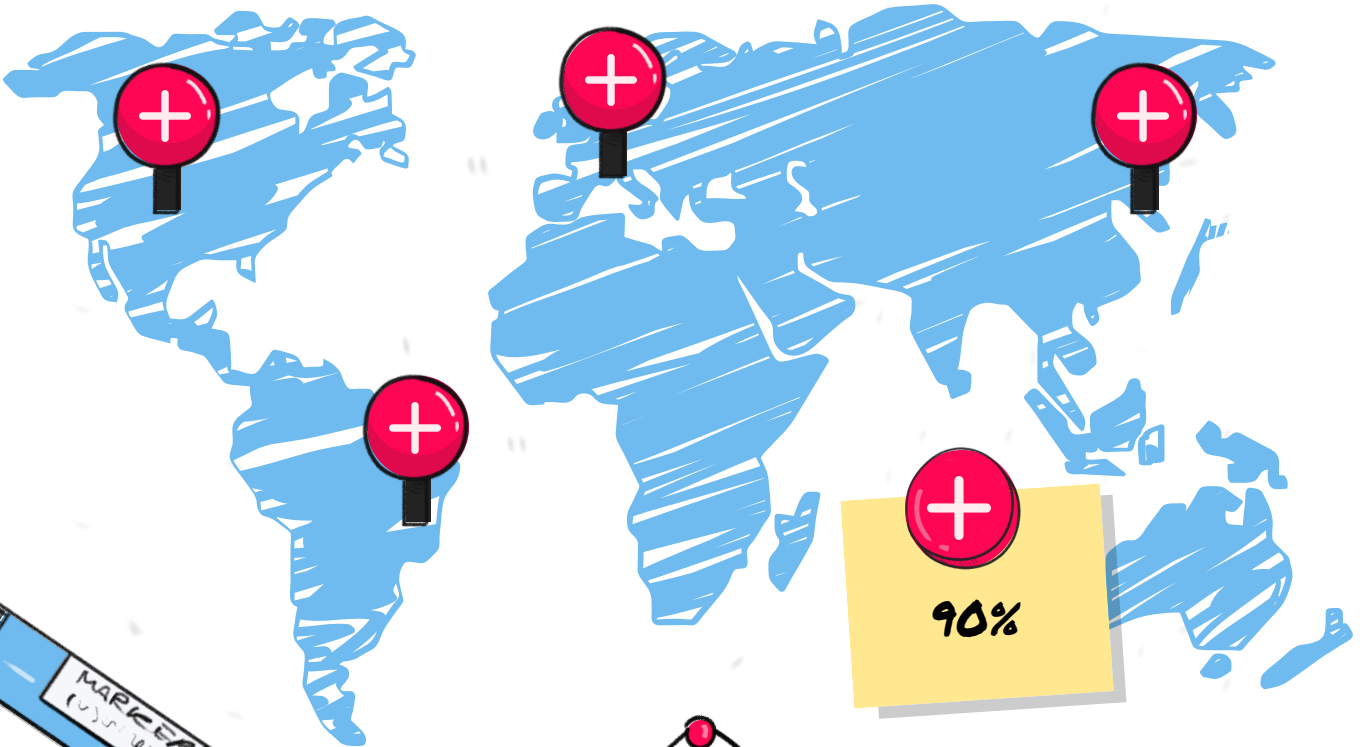
Mauris vulputate sem in tristique interdum Praesent convallis volutpat cursus.



Lorem ipsum	Mes 1	Mes 2	Mes 3	Mes 4
Item 1	10	9	31	23
Item 2	14	17	22	5
Item 3	15	11	15	12
Item 4	20	22	20	7
Item 5	24	24	24	33



ESCRIBE UN TÍTULO AQUÍ



ESCRIBE UN
TÍTULO AQUÍ



ESCRIBE UN TÍTULO AQUÍ

Lorem ipsum dolor sit amet, consectetur adipiscing elit, sed diam nonummy nibh.

